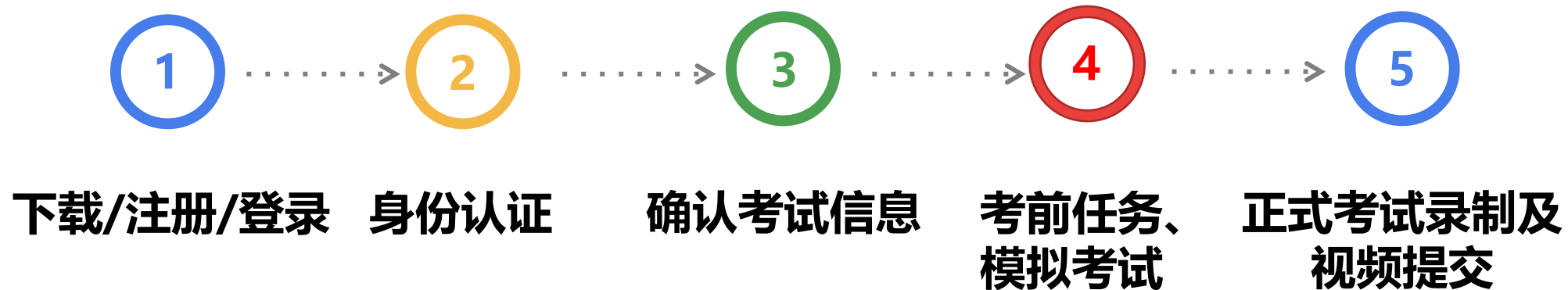


The background features several abstract blue shapes of various sizes and orientations, including a large shape in the top right, a smaller one in the top left, and several elongated shapes along the bottom edge.

**2023年浙江省音乐类专业统考线上考试
操作手册（视唱听音科目）**

操作流程



本操作说明中所用图片均为小艺帮操作示意图,其所示考试科目及内容、考试时间等均与本次正式考试无关。

下载/注册/登录

下载安装

- 扫描下方二维码即可下载安装，或到小艺帮官方网站扫描二维码下载，考生不要通过其他渠道下载。网址：
<https://www.xiaoyibang.com/>

安装小艺帮APP的手机为主机，安装小艺帮手APP的手机为辅机。

注册登录(仅小艺帮APP需注册)

中国大陆用户直接使用手机号进行注册登录。

扫描下载小艺帮app(主机)



扫描下载小艺帮手app(辅机)

游客 >

登录 **注册**

请输入手机号

请输入验证码 [发送验证码](#)

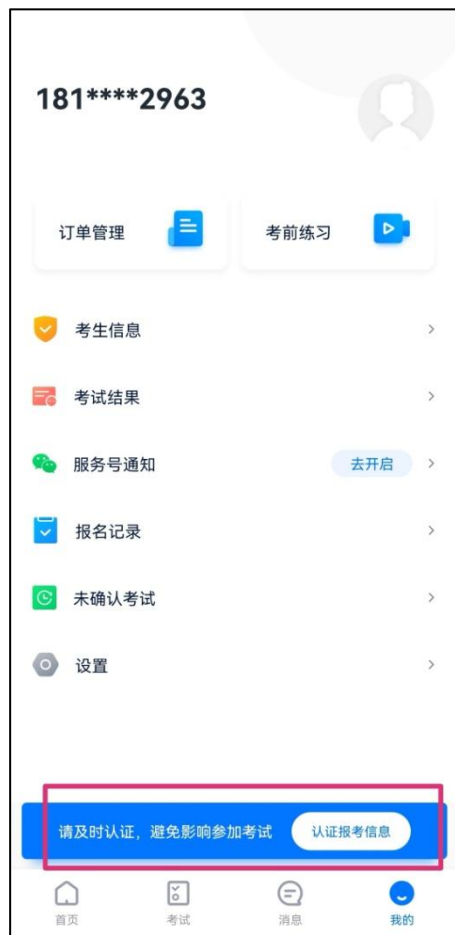
请输入密码

[注册](#)

[港澳台侨及国际用户入口](#)

已阅读并同意 [《用户协议》](#) 和 [《隐私政策》](#)

完成身份认证

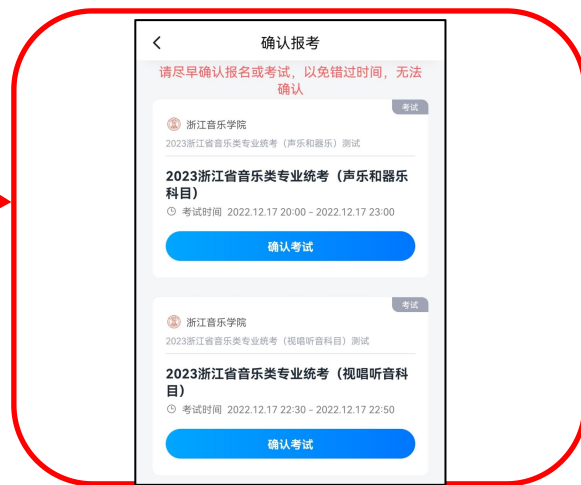
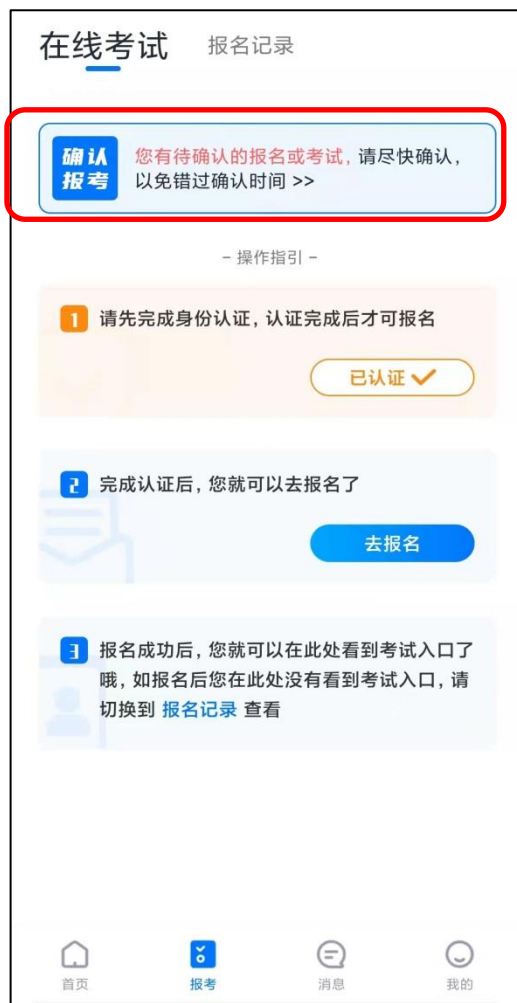


登录后, 根据页面下方“认证报考信息”的提示进入考生信息页面, 完成考生身份信息认证。

身份证可以拍照上传, 也可手动输入进行认证;

认证时选择“**高考生**”身份进行认证。

确认考试信息



完成认证后, 在【**报考**】页面会出现您有待确认的考试, 分别是**(声乐和器乐)** **(视唱听音)** 请分别点进去确认考试, 完成考试确认; 如果没有需要确认的考试记录, 请联系考点学校核对导入考试信息是否正确, 如考点学校确认无误, 请考生联系小艺帮客服处理。



完成人脸认证



首次视频考试前需要进行人脸验证, 注意【报考】页面屏幕上方红色条, 点击开始验证, 按提示进行人脸验证, 验证完成后方可参加考试; 根据语音提示进行人脸识别, 不要化浓妆、戴美瞳等, 验证时调整好光线, 不要出现高曝光的情况, 保证人脸清晰, 避免人脸识别失败。若多次人脸验证失败可以申请“人工审核”, 请耐心等待人工审核结果。



考前任务、模拟考试



完成首次人脸验证后，进入【**视唱听音**】考试详情页面完成考前相关任务，即可开始进行**考前练习**和**模拟考试**。

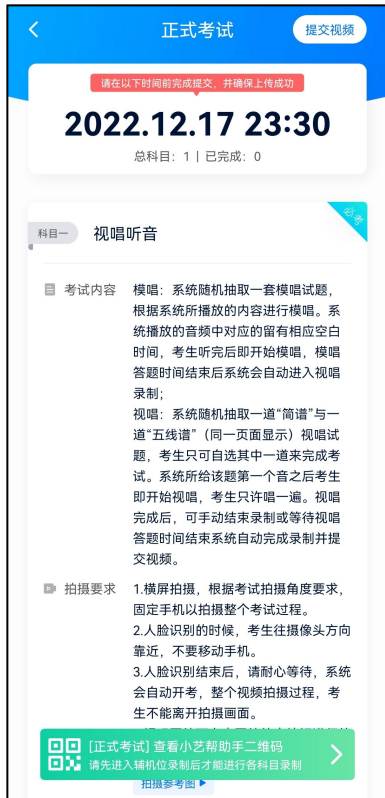
模拟考试除题目外，其他与正式考试流程一致，**有严格的考试的开考时间限制**，请在规定的时间内参加完成模拟考试，模拟考试视频也可提交，但是模拟考试视频不作为评分依据，考生必须至少完成一次模拟考以熟悉考试流程。

本科目不开放考前练习，请考生务必多参加模拟考试！

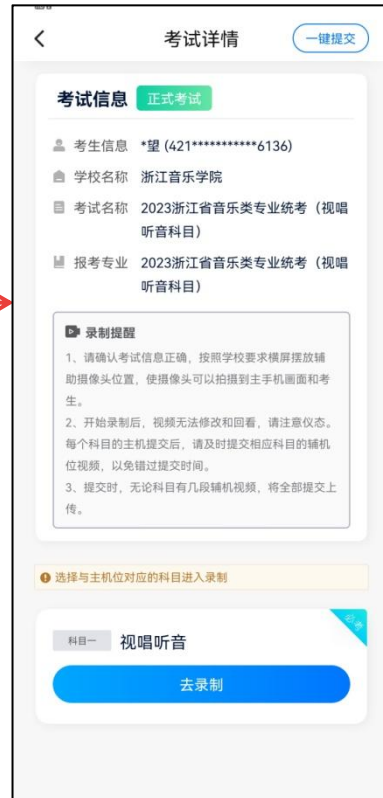
模拟考试需使用双机位，用小艺助手APP(即**辅机**)扫描二维码，**辅机**确认考试信息无误后点击“**去录制**”进入录制界面，根据自己的需要切换前后置摄像头，按照考点学校的要求摆放主辅机位，随后**辅机**点击“**开始录制**”按钮进行录制。**辅机**开启录制后，再点击小艺帮APP模拟考试里面的“**开始录制**”，开始进行模拟考试。

考试前开启辅机录制（注：以下所有展示的图片仅为示例）

进入正式考试后打开主机位（小艺帮APP）屏幕下方小艺助手二维码，使用辅机位（小艺助手APP）扫描主机位上的二维码，先开启辅机位科目录制再开启主机位录制。**辅机确认考试信息无误后点击“去录制”进入录制界面**，根据自己的需要切换前后置摄像头，按照考点学校的要求摆放主辅机位，随后**辅机**点击“开始录制”按钮进行录制，**请务必在主机开始考试录制视频前开启辅机录制**，以免影响考试时间。



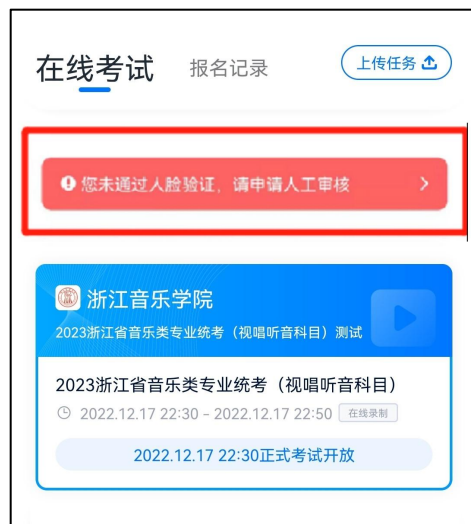
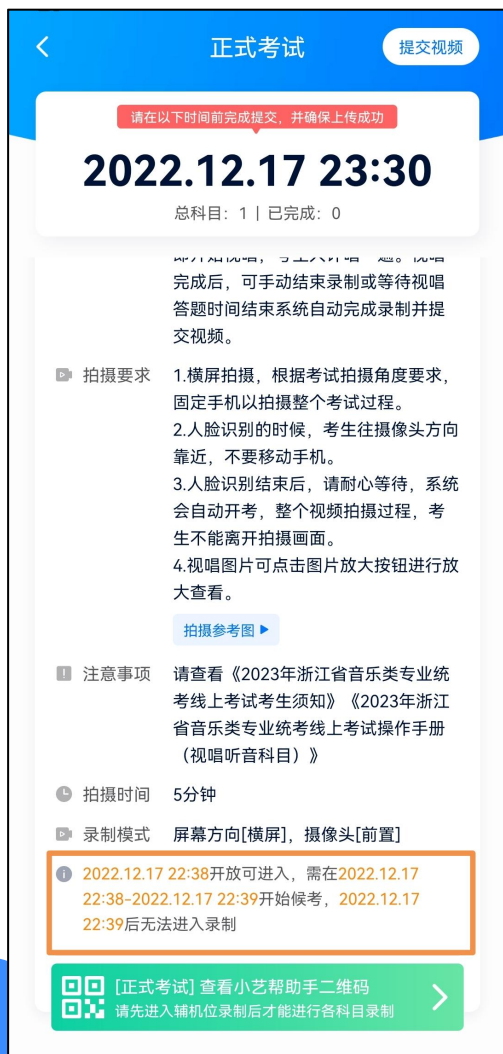
主机页面



辅机页面

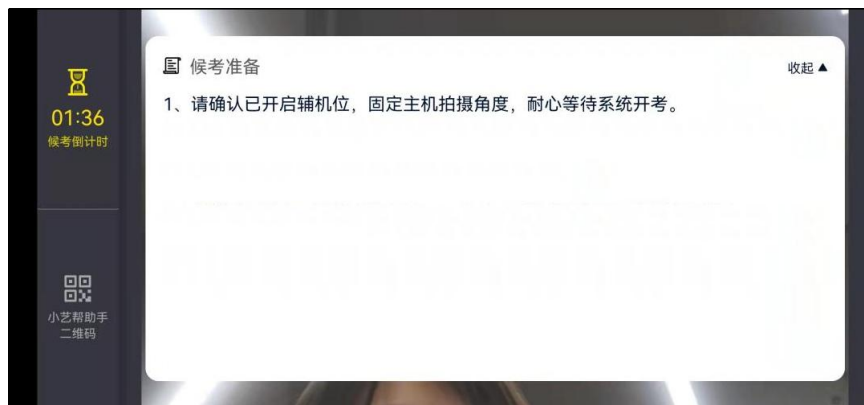


进入正式录制



辅机开启录制后, 主机在正式开始页面点击对应科目【开始录制】,

点击“开始录制”后, 根据语音提示进行人脸识别, 注意不要化浓妆、戴美瞳等, 验证时调整好光线, 不要出现高曝光的情况, 保证人脸清晰, 避免人脸识别失败, 连续3次人脸验证失败, 会跳转到考试页面, 需重走人脸验证流程, 点击屏幕上方的红条“您未通过人脸验证, 请申请人工审核”操作。



注意: 【视唱听音】有严格的候考时间限制(15分钟)。候考时间结束后, 不在候考页面的考生将无法进入正式考试录制。

【视唱听音】录制注意事项

模拟考试共三场（以第一种考生考试情况为例）

模拟考试时间：2022/12/19/9:45开始

模拟候考时间：2022/12/19/9:45-12/19/10:00

模拟答题时间：2022/12/19/10:00开始

模拟考试时间：2022/12/19/10:15开始

模拟候考时间：2022/12/19/10:15-12/19/10:30

模拟答题时间：2022/12/19/10:30开始

模拟考试时间：2022/12/19/12:45开始

模拟候考时间：2022/12/19/12:45-12/19/13:00

模拟答题时间：2022/12/19/13:00开始

正式考试时间

【正式考试时间：2022/12/19/17:30开始】

【正式候考时间：2022/12/19/17:30-12/19/17:45】

【正式答题时间：2022/12/19/17:45开始】

【视唱听音】考试录制时共有两个部分，**候考时间结束后，根据系统语音提示，系统会自动开考，开始进入考试录制环节。**

第一部分模唱：系统随机抽取一套模唱试题，根据系统所播放的内容进行模唱。系统播放的音频中对应的留有相应空白时间，考生听完后需立即模唱，全部模唱内容结束后系统会自动进入下一项视唱录制；

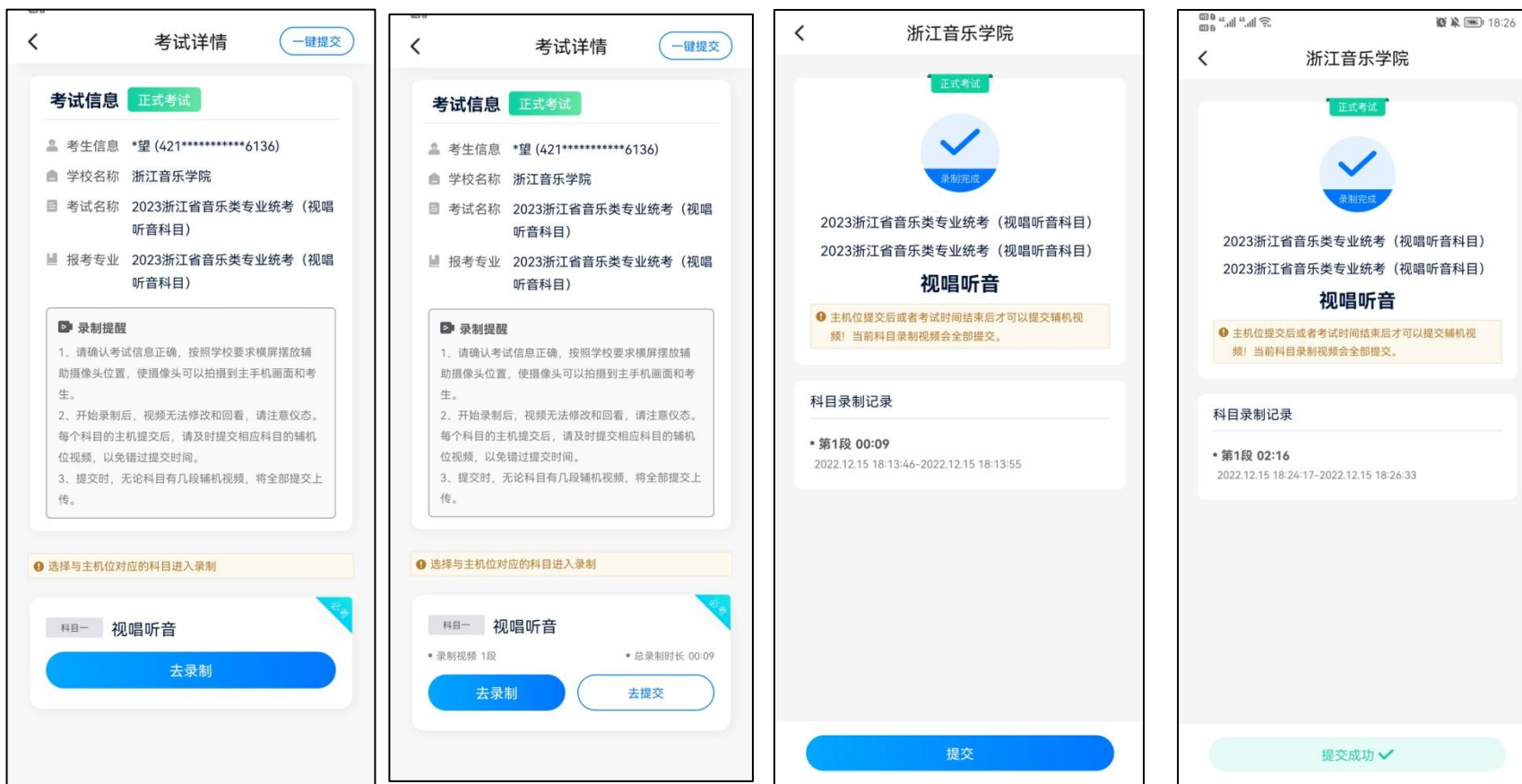
第二部分视唱：系统随机抽取一道“简谱”与一道“五线谱”（同一页面显示）视唱试题，考生只可自选其中一道来完成考试。系统所给该题第一个音之后考生需立即进行视唱，考生只许唱一遍。视唱完成后，可手动结束录制或等待录制时间结束**系统会自动完成录制并提交视频。**

录制完成后不要离开上传页面或退出APP，持续关注上传页面，待页面提示上传成功后方可退出APP。

【视唱听音】有进场时间要求，考试开始后，有15分钟候考时间。

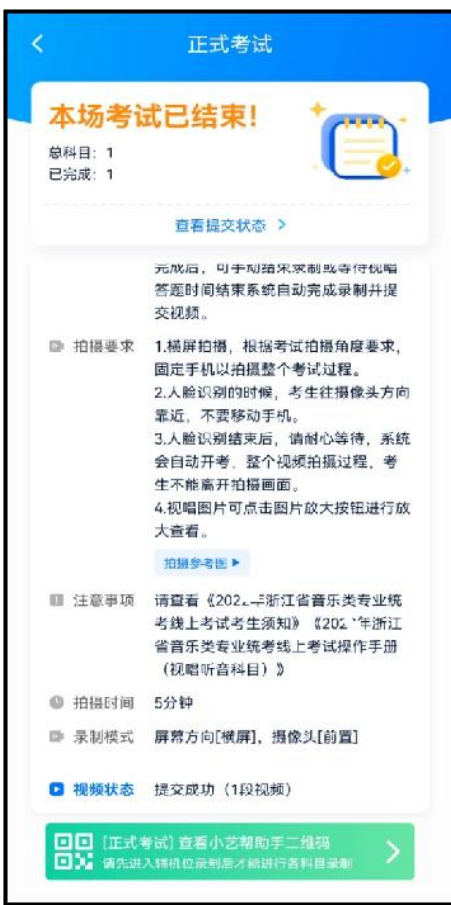
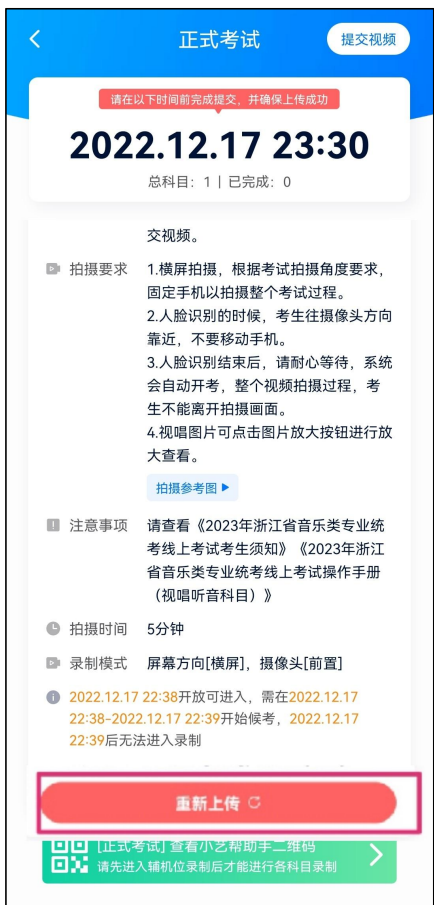
候考时间内会自动下载考试相关配置资源，请确保网络环境优良，一定不能退出。候考时间结束后，不在候考页面的考生将无法再进入正式考试。

提交辅机视频



如在录制过程中不小心触碰完成录制按钮或中断了录制，请尽快回到录制页面，点击考试记录上“继续录制”按钮，即可重新回到录制页面，**请确保辅机位扫描的是当前主机位正在录制科目的考试二维码。**也可以重新扫描此考试专业的二维码，回到录制页面。**请务必确保主、辅机位录制的是同一场考试同一个科目，否则后果自负。**

确保主辅机视频上传成功



如果视频上传失败，我们会提醒您【重新上传】，请留意视频上传页，点击【重新上传】&【重新提交】即可，直至视频上传成功。

考试结束后，主机正式考试页面会显示总科目和已完成科目数，如数量相同且已完成，则考试完成；对应科目上方均显示辅机位视频提交成功，则辅机视频均已提交完成。

特别提醒

- (1)采用双机位考试模式，仅可使用两台手机完成考试。须使用android7.0及以上或ios系统10.0以上的近两年上市的主流品牌机（例如华为、小米、oppo、vivo等千元以上机型），不要使用红米系列手机参加考试，否则出现问题后果自负。
- (2)考试通过小艺帮APP及小艺助手APP进行。安装小艺帮APP的手机为主机，安装小艺助手APP的手机为辅机，两个软件不能同时安装在同一台手机上，考试前请确保小艺帮APP及小艺助手APP为最新版本。
- (3)为保证考试过程不受干扰，建议考生准备拍摄背景单一、安静无杂音的场所，注意避免或减小风声、手机铃声等杂音，保证光线充足，确保拍摄视频画面清晰。
- (4)为保证拍摄画面稳定，建议考生使用手机支架、稳定器等辅助设备，注意辅助设备不要遮挡手机话筒，避免影响音频录制效果。
- (5)务必保持手机电量充足，确保在考试过程中不会出现因手机电量过低自动关机、录制内容丢失。
- (6)务必确保考试时手机存储空间充足，至少有20G的剩余存储空间，录制时间越长，需要预留的内存空间越多。
- (7)务必检查网络信号，建议是稳定的wifi或者4G网络，确保考试全程网络环境正常，避免出现断网情况导致视频中断。
- (8)务必禁止通话功能，退出、关闭除小艺帮APP、小艺助手APP之外的其他应用程序，例如微信、QQ、录屏、音乐、视频、在线课堂等。手机不得使用夜间模式和静音模式。
- (9)在正式考试前请务必参与至少一场模拟考试，熟悉小艺帮APP、小艺助手APP的操作流程和考试流程，以免影响正式考试。
- (10)请务必使用手机系统自带的中文简体标准字体，选择字体大小为标准模式。

注意事项

- 1.双机位考试在进入正式考试时，须用辅机扫描考试页面最下方的二维码（该二维码仅限考生本人使用），开启辅机位科目录制后再开启主机位科目录制。录制全程不允许静音，主机画面中仅允许出现考生本人，不得随意切换拍摄角度，不得有暗示性的言语或行为，视频作品中不得出现任何可能影响评判公正的信息或标识，如含考生信息的提示性文字、图案、声音、背景、着装等。不得采取任何视频编辑手段处理画面，必须保持作品完整真实。
- 2.考试时，考生不得进行录屏、截屏、投屏、锁屏、接通来电、退出小艺帮APP或小艺助手APP、点击进入其他应用程序等会中断小艺帮APP或小艺助手APP运行的操作，以上操作均会导致考试终止。考试时不要使用其他手机登录正在考试的小艺帮APP账号，否则可能会导致考试中断。
- 3.主机位科目的考试结束后，才可结束辅机位对应科目的视频录制并提交。考生须关注考试录制视频的上传进度，成功上传前不得关闭程序。如遇网络不稳定等导致上传中断，建议切换网络，根据提示继续上传，直至视频上传成功。
- 4.全部视频上传成功前，一定不要清理手机内存、垃圾数据等，考试时间结束后48小时内一定不要卸载小艺帮APP及小艺助手APP。考试结束提交视频时请务必使用原考试手机操作，切勿更换手机。

双机位摆放参考图

摆放原则：主辅机位拍摄场景结合起来能够完整覆盖考生考试环境和考试录制过程。



技术支持

咨询时间：周一至周日，8:00-22:00

技术咨询QQ号：800180626

技术咨询电话：4001668807

考点咨询电话：0571-89808080