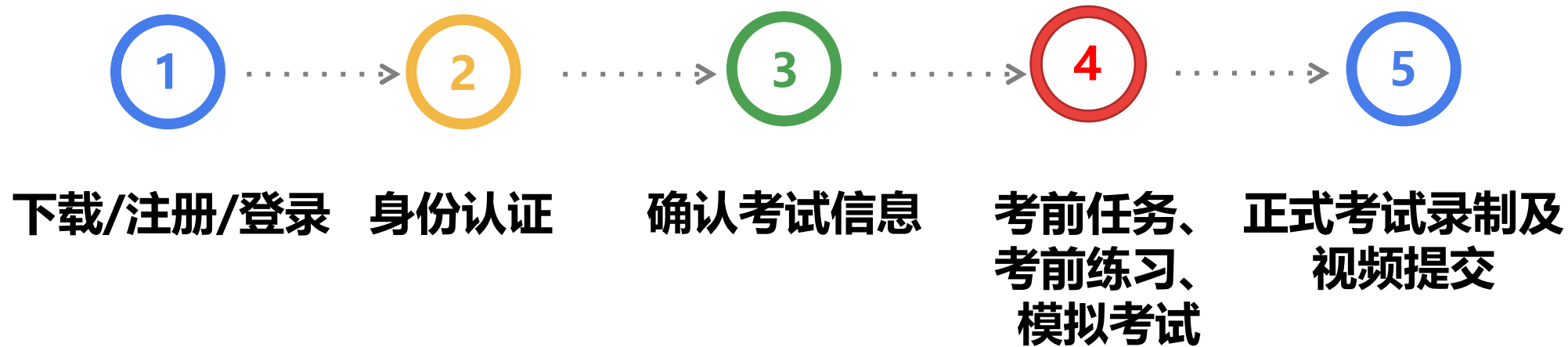


The background features several abstract, organic blue shapes in various shades of blue, scattered across the white page. These shapes include a large one in the top right, a medium one in the top left, a small one in the middle right, and a large one in the bottom right. There are also some smaller, more irregular shapes in the bottom left and middle left.

2023年浙江省音乐类专业统考线上考试 操作手册（声乐和器乐科目）

操作流程



本操作说明中所用图片均为小艺帮操作示意图,其所示考试科目及内容、考试时间等均与本次正式考试无关。

下载/注册/登录

下载安装

- 扫描下方二维码即可下载安装，或到小艺帮官方网站扫描二维码下载，考生不要通过其他渠道下载。网址：
<https://www.xiaoyibang.com/>

安装小艺帮APP的手机为主机，安装小艺帮手APP的手机为辅机。

- 注册登录(仅小艺帮APP需注册)

中国大陆用户直接使用手机号进行注册登录。

扫描下载小艺帮app(主机)



扫描下载小艺帮手app(辅机)

游客 >

登录 **注册**

请输入手机号

请输入验证码 [发送验证码](#)

请输入密码

[注册](#)

[港澳台侨及国际用户入口](#)

已阅读并同意 [《用户协议》](#) 和 [《隐私政策》](#)

完成身份认证

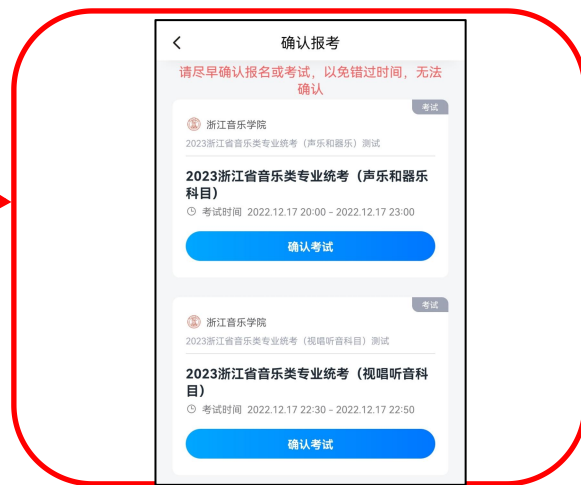
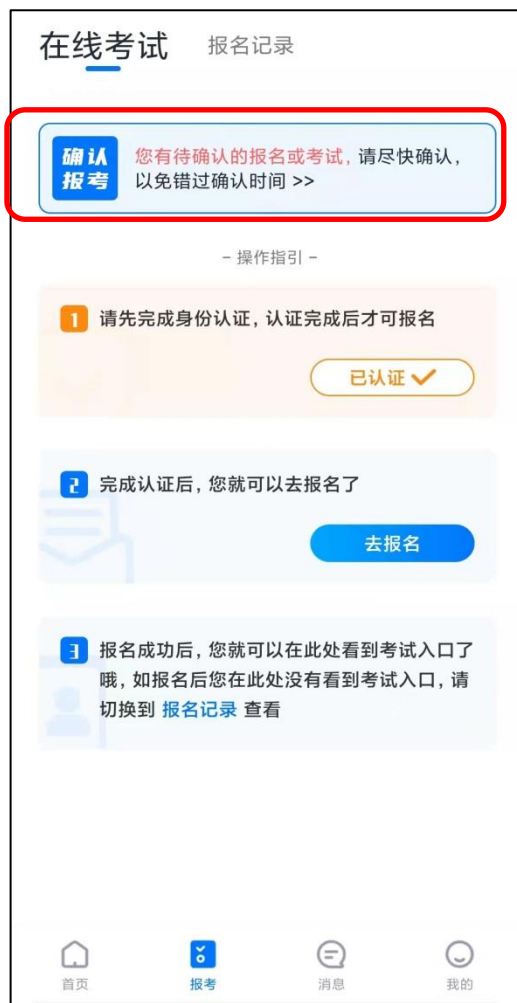


登录后, 根据页面下方“认证报考信息”的提示进入考生信息页面, 完成考生身份信息认证。

身份证可以拍照上传, 也可手动输入进行认证;

认证时选择“**高考生**”身份进行认证。

确认考试信息



完成认证后, 在【**报考**】页面会出现您有待确认的考试, 分别是**(声乐和器乐)** **(视唱听音)** 请分别点进去确认考试, 完成考试确认; 如果没有需要确认的考试记录, 请联系考点学校核对导入考试信息是否正确, 如考点学校确认无误, 请考生联系小艺帮客服处理。



完成人脸认证



首次视频考试前需要进行人脸验证, 注意【报考】页面屏幕上方红色条, 点击开始验证, 按提示进行人脸验证, 验证完成后方可参加考试; 根据语音提示进行人脸识别, 不要化浓妆、戴美瞳等, 验证时调整好光线, 不要出现高曝光的情况, 保证人脸清晰, 避免人脸识别失败。若多次人脸验证失败可以申请“人工审核”, 请耐心等待人工审核结果。



考前任务、考前练习、模拟考试



完成首次人脸验证后, 进入【声乐和器乐】考试详情页面完成考前相关任务, 即可进行考前练习和模拟考试, 其中考前练习不限时不限次数, 用来熟悉拍摄摆放角度和考试科目;

模拟考试与正式考试除考试时间外流程一致, 有严格的考试时间限制, 请在规定的时间内完成模拟考试, 模拟考试视频也可提交, 但是模拟考试视频不作为评分依据, 考生必须至少完成一次模拟考以熟悉考试流程。

请考生务必多参加考前练习以及模拟考以熟悉具体流程。

【声乐和器乐】考试科目开放的模拟考试时间为:

【2022/12/19 8:30-2022/12/19 12:30】

具体开放场次以模拟考试页面显示为准。可以选择合适的时间场次进行模拟录制。

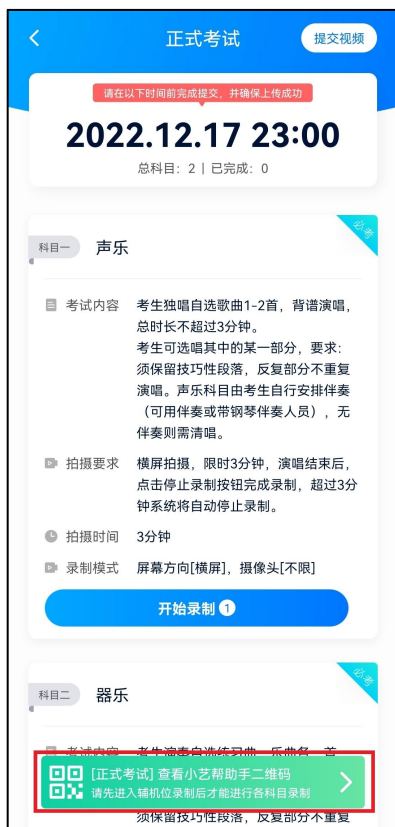
注意: 【声乐和器乐】正式考试时间为:

【2022/12/19 13:00-2022/12/19 17:00】

以上模拟考试和正式考试时间是以第一种考生考试情况为例。

考试前开启辅机录制（注：以下所有展示的图片仅为示例）

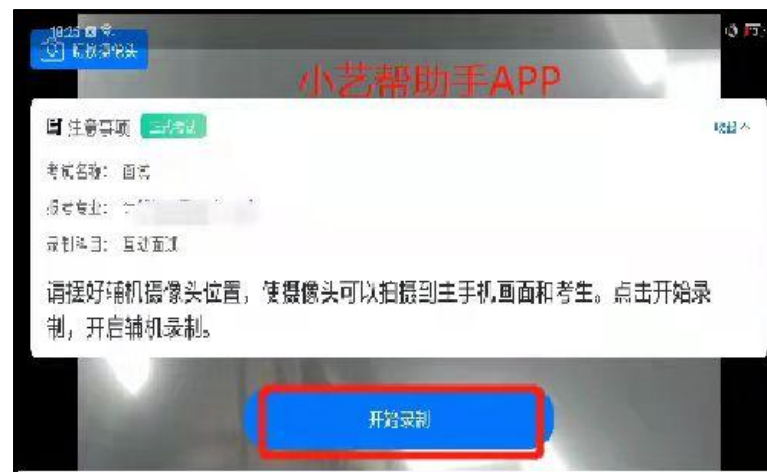
正式考试（模拟考试）均需使用双机位，以正式考为例，点击【**正式考试**】，可进入正式考试详情页，可查看屏幕下方小艺助手二维码。用小艺助手APP(即辅机)扫描二维码，辅机确认考试信息无误后点击“去录制”进入录制界面，根据自己的需要切换前后置摄像头，按照考点学校的要求摆放主辅机位，随后辅机点击“开始录制”按钮进行录制，**请务必在主机开始考试录制视频前开启辅机录制**，以免影响考试顺利进行。



主机页面



辅机页面



正式录制

正式考试 提交视频

请在以下时间前完成提交, 并确保上传成功

2022.12.17 23:00

总科目: 2 | 已完成: 0

科目一 声乐 必看

考试内容 考生独唱自选歌曲1-2首, 背谱演唱, 总时长不超过3分钟。考生可选唱其中的某一部分, 要求: 须保留技巧性段落, 反复部分不重复演唱。声乐科目由考生自行安排伴奏(可用伴奏或带钢琴伴奏人员), 无伴奏则需清唱。

拍摄要求 横屏拍摄, 限时3分钟, 演唱结束后, 点击停止录制按钮完成录制, 超过3分钟系统将自动停止录制。

拍摄时间 3分钟

录制模式 屏幕方向[横屏], 摄像头[不限]

开始录制 1

科目二 器乐 必看

考试内容 考生演奏自选练习曲, 乐曲各一首

[正式考试] 查看小艺助手二维码
请先进入辅机位录制后才能进行各科目录制

须保留技巧性段落, 反复部分不重复

在线考试 报名记录 上传任务

您未通过人脸验证, 请申请人工审核

浙江音乐学院

2023浙江省音乐类专业统考 (声乐和器乐) 测试

2023浙江省音乐类专业统考 (声乐和器乐科目)

2022.12.17 20:00 - 2022.12.17 23:00 在线录制

正式考试已开放

辅机开启录制后, 主机在正式考试页面点击对应科目【开始录制】,

点击“开始录制”后, 根据语音提示进行人脸识别, 注意不要化浓妆、戴美瞳等, 验证时调整好光线, 不要出现高曝光的情况, 保证人脸清晰, 避免人脸识别失败, 连续3次人脸验证失败, 会跳转到考试页面, 需重走人脸验证流程, 点击屏幕上方的红条“您未通过人脸验证, 请申请人工审核”按提供提示进行人工审核。

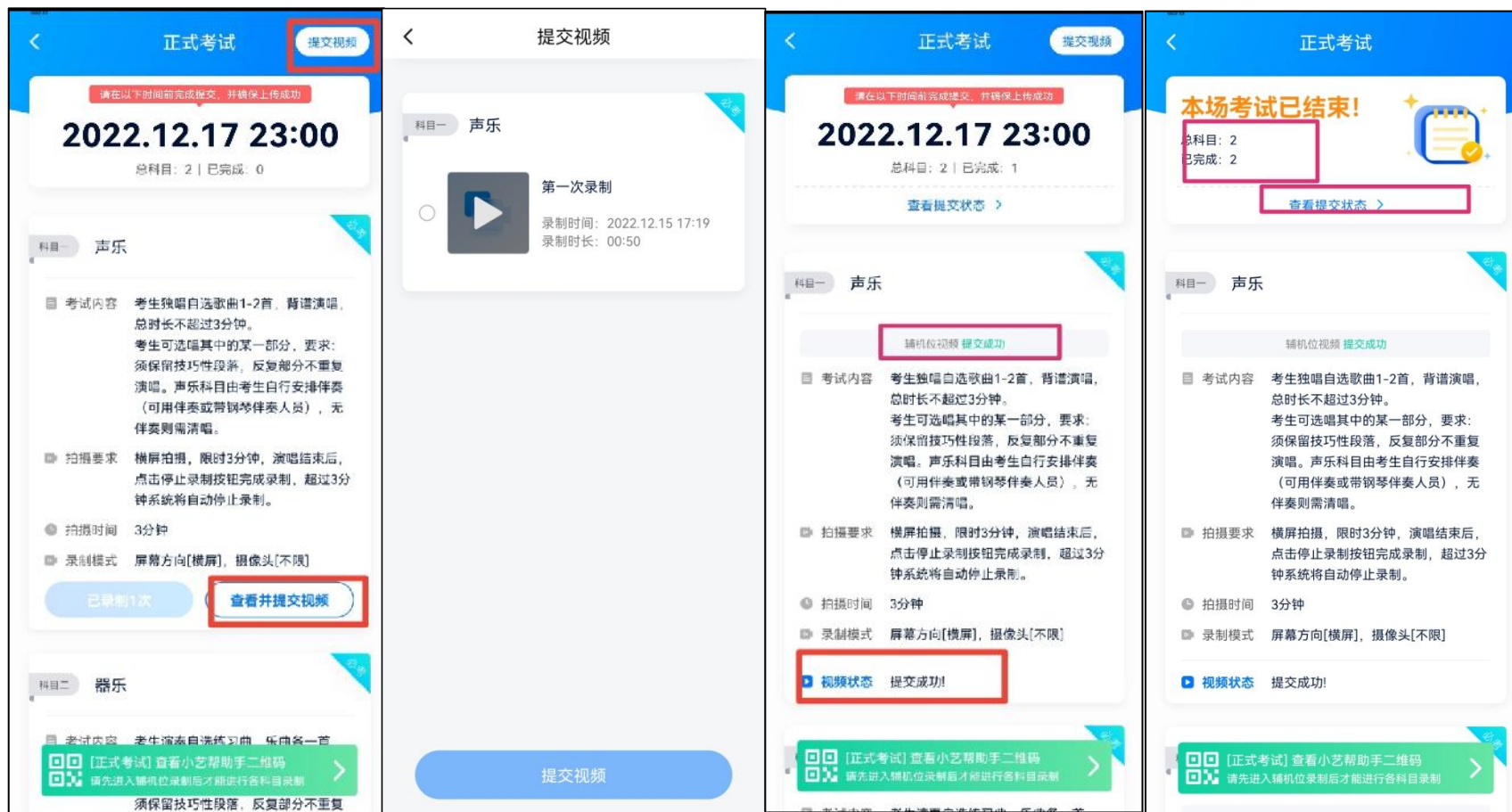
人脸比对通过后, 请站到合适位置, 请注意:考生不能离开拍摄范围。待提示音结束后, 进行该科目的考试。

【声乐和器乐】正式录制分别只有1次录制机会。

点击【开始录制】后, 不要中断或退出录制, 否则将导致考试失败。

考试的页面上方为提交截止时间, 如图所示, 请务必在提交截止时间之前完成录制并提交视频。

查看主机视频并提交



页面最上方为提交截止时间，不要错过提交时间，错过提交时间无法再次上传。【一经上传，不得更改！】

科目录制完毕后，可查看视频并提交上传为考试视频。

视频上传时可同时进行其他科目考试。

请关注视频上传进度，确保所有视频都上传完成。

提交辅机视频



【声乐和器乐】
有对应的辅机位录制入口，开启辅机位科目录制后，再开启对应科目的主机位录制。

辅机录制完毕后
点击“**去提交**”按钮，
完成对应辅机视频上传。

如在录制过程中不小心触碰完成录制按钮或中断了录制，请尽快回到录制页面，点击考试记录上“继续录制”按钮，即可重新回到录制页面，**请确保辅机位扫描的是当前主机位正在录制科目的考试二维码**。也可以重新扫描此考试专业的二维码，回到录制页面。
请务必确保主、辅机位录制的是同一场考试同一个科目，否则后果自负。

确保主辅机视频上传成功



如果视频上传失败，系统会提醒您【重新上传】，请留意视频上传页，点击【重新上传】&【重新提交】即可，直至视频上传成功。

完成考试后，主机正式考试页面会显示总科目和已完成科目数，如数量相同且已完成，则考试完成；对应科目上方均显示辅机位视频提交成功，则辅机视频均已提交完成。

特别提醒

- (1)采用双机位考试模式，仅可使用两台手机完成考试。须使用android7.0及以上或ios系统10.0以上的近两年上市的主流品牌机（例如华为、小米、oppo、vivo等千元以上机型），不要使用红米系列手机参加考试，否则出现问题后果自负。
- (2)考试通过小艺帮APP及小艺助手APP进行。安装小艺帮APP的手机为主机，安装小艺助手APP的手机为辅机，两个软件不能同时安装在同一台手机上，考试前请确保小艺帮APP及小艺助手APP为最新版本。
- (3)为保证考试过程不受干扰，建议考生准备拍摄背景单一、安静无杂音的场所，注意避免或减小风声、手机铃声等杂音，保证光线充足，确保拍摄视频画面清晰。
- (4)为保证拍摄画面稳定，建议考生使用手机支架、稳定器等辅助设备，注意辅助设备不要遮挡手机话筒，避免影响音频录制效果。
- (5)务必保持手机电量充足，确保在考试过程中不会出现因手机电量过低自动关机、录制内容丢失。
- (6)务必确保考试时手机存储空间充足，至少有20G的剩余存储空间，录制时间越长，需要预留的内存空间越多。
- (7)务必检查网络信号，建议是稳定的wifi或者4G网络，确保考试全程网络环境正常，避免出现断网情况导致视频中断。
- (8)务必禁止通话功能，退出、关闭除小艺帮APP、小艺助手APP之外的其他应用程序，例如微信、QQ、录屏、音乐、视频、在线课堂等。手机不得使用夜间模式和静音模式。
- (9)在正式考试前请务必进行考前练习，熟悉小艺帮APP、小艺助手APP的操作流程和考试流程，以免影响正式考试。考前练习时，按照**双机位摆放参考图**要求，多次测试正式考试时双机位摆设位置，确定最佳拍摄点及拍摄角度，高效利用考试时间。（因考前练习数据占用手机内存空间，注意在正式考试开始之前清理数据）
- (10)请务必使用手机系统自带的中文简体标准字体，选择字体大小为标准模式。

注意事项

- 1.进入模拟考试/正式考试的双机位考试时，须用辅机扫描考试页面最下方的二维码（该二维码仅限考生本人使用），开启辅机位科目录制后再开启主机位科目录制。录制全程不允许静音，主机画面中仅允许出现考生本人，不得随意切换拍摄角度，不得有暗示性的言语或行为，视频作品中不得出现任何可能影响评判公正的信息或标识，如含考生信息的提示性文字、图案、声音、背景、着装等。不得采取任何视频编辑手段处理画面，必须保持作品完整真实。
- 2.考试时，考生不得进行录屏、截屏、投屏、锁屏、接通来电、退出小艺帮APP或小艺助手APP、点击进入其他应用程序等会中断小艺帮APP或小艺助手APP运行的操作，以上操作均会导致考试终止。考试时不要使用其他手机登录正在考试的小艺帮APP账号，否则可能会导致考试中断。**【声乐和器乐】正式录制分别只有1次录制机会。点击【开始录制】后，遭遇中断或退出录制，将导致考试失败。**
- 3.**主机位科目的考试结束后，才可结束辅机位对应科目的视频录制并提交。**考生须关注考试录制视频的上传进度，成功上传前不得关闭程序。如遇网络不稳定等导致上传中断，建议切换网络，根据提示继续上传，直至视频上传成功。
- 4.全部视频上传成功前，一定不要清理手机内存、垃圾数据等，考试时间结束后48小时内一定不要卸载小艺帮APP及小艺助手APP。考试结束提交视频时请务必使用原考试手机操作，切勿更换手机。

双机位摆放参考图

摆放原则：主辅机位拍摄场景结合起来能够完整覆盖考生考试环境和考试录制过程。



技术支持

咨询时间：周一至周日，8:00-22:00

技术咨询QQ号：800180626

技术咨询电话：4001668807

考点咨询电话：0571-89808080